



Manual de inscripción Becas de Reubicación:

- Universidad Arcis

2^o proceso: 20 de febrero al
16 de marzo 2018

“La Reforma Educacional en marcha”

Febrero de 2018



Introducción



Para acceder a este formulario, primero debes inscribirte en la plataforma FUAS (www.fuas.cl). A continuación te detallaremos los pasos a seguir.



¿Qué es el FUAS?

El FUAS (Formulario Único de Acreditación Socioeconómica), es el **primer paso** para acceder a los beneficios estudiantiles y obtener financiamiento en la Educación Superior, ya sea **Gratuidad, Becas y/o Créditos** de arancel del Estado, además de la **Beca de Alimentación que entrega la Junaeb**.

También es el portal de ingreso a los formularios para optar a las becas **Vocación de Profesor, Reparación y Reubicación**.



Ingreso a FUAS

a) Ingreso para estudiantes que llenan por primera vez el FUAS

1



Debes crear un usuario para poder completar tu formulario online. Para ello, haz clic en “Crear usuario”.

NOTA: Considera que tu sesión durará 30 minutos y que puedes ingresar las veces que estimes conveniente hasta que se cumplan los plazos de postulación.

2

Completa tus datos personales. Es importante que el correo que informes sea uno que revises frecuentemente y que la contraseña sea fácil de recordar. Para finalizar tu registro, es necesario que leas y aceptes los términos y condiciones para participar del proceso de inscripción.

IMPORTANTE: Ingresa tus nombres y apellidos exactamente como aparecen en tu Cédula de Identidad

RUT*:	<input type="text"/> Ejemplo: 11.111.111-1	Correo electrónico*:	<input type="text"/>
Nombres*:	<input type="text"/>	Confirmar correo*:	<input type="text"/>
Apellido paterno*:	<input type="text"/>	Contraseña*:	<input type="password"/> Repetir: <input type="password"/>
Apellido materno*:	<input type="text"/>	Largo mínimo 6 caracteres	
Fecha de nacimiento*:	<input type="text"/> 3-ene-1986 <input type="calendar"/> Ejemplo: 14-09-1990	Pregunta secreta*:	<input type="text"/> Capital de algún país ▼
Género*:	<input checked="" type="radio"/> femenino <input type="radio"/> masculino	Respuesta secreta*:	<input type="text"/> santiago

Acepto términos y acuerdos

Cancelar

Registrarme

3 Ingresa al formulario que desees completar

En tu caso, para optar a la **Beca de Reubicación Universidad Arcis 2018**, debes elegir el formulario correspondiente (La inscripción a este beneficio es de carácter restringido, por lo tanto, no todos los RUT tienen acceso a él).

Inscripción Beca de Reubicación 2018

<p>Call Center MINEDUC Horario de atención: Lunes a viernes de 8:00 a 18:00 hrs. 600 600 26 26</p>	<p>Beneficios a los que podrías acceder:</p> <ul style="list-style-type: none">• Beca Reubicación Universidad Arcis
<p>Call Center Comisión Ingreso Horario de atención: Lunes a viernes de 9:00 a 19:00 hrs. 600 901 1000</p>	

[Ingresar](#)

b) Ingreso para estudiantes que tienen una cuenta en el FUAS

Haz clic en “Ingresar” y completa tu RUT y contraseña (que debe tener seis caracteres como mínimo). Si no recuerdas tu clave, podrás recuperarla a través de la opción “Olvidé mi contraseña”, o llamando al 600 600 2626.

1

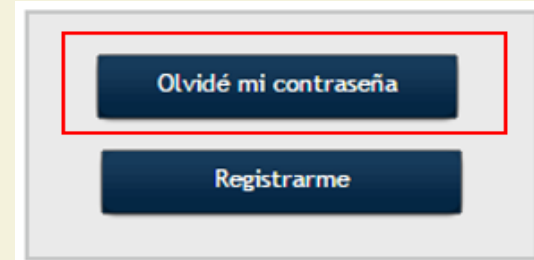


Ingreso

Ingresar

Crear usuario

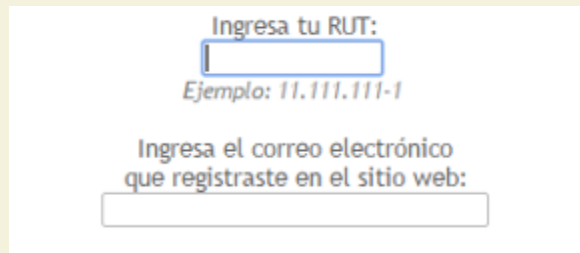
2



Olvidé mi contraseña

Registrarme

3

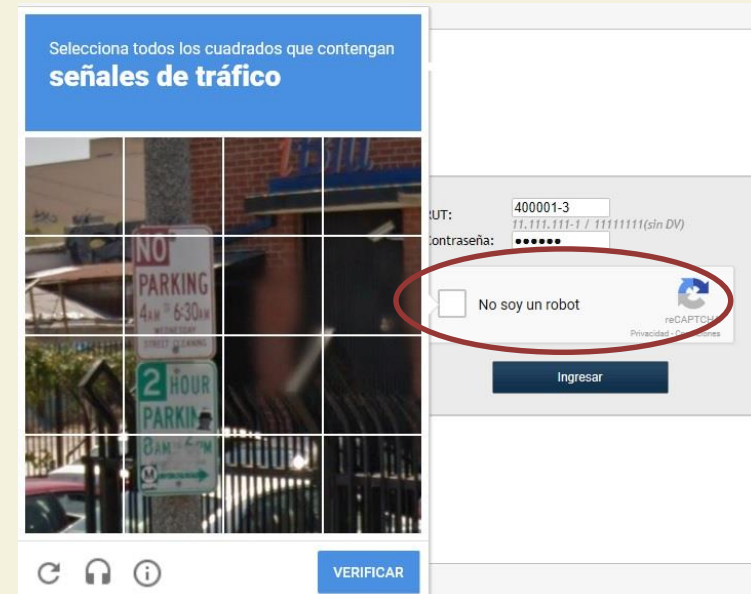


Ingresar tu RUT:

Ejemplo: 11.111.111-1

Ingresar el correo electrónico que registraste en el sitio web:

4



Selecciona todos los cuadrados que contengan señales de tráfico

RUT: 400001-3
11.111.111-1 / 11111111-1 (sin DV)

Contraseña: ●●●●●●

No soy un robot

reCAPTCHA

Privacidad y Términos

Ingresar

VERIFICAR



Detalle del Formulario Beca Reubicación

- Este formulario es de carácter restringido y sólo podrán acceder a él las personas cuyos RUT se encuentren informados con matrícula en la Universidad Arcis, los años 2015, 2016 y 2017, en los registros del Ministerio de Educación.

1 Antecedentes del alumno

- Esto es lo primero que deberás completar al elegir tu formulario.

Datos personales

RUT:	400.001-3	Estado civil:	1 - Soltero(a) <input type="text"/>
Nombres:	prueba	Nivel de Estudio:	5 - Completa <input type="text"/>
Apellido paterno:	jörge	Actividad:	2 - Trabajador independiente o por cuen <input type="text"/>
Apellido materno:	pr	Nacionalidad:	0 - Chilena <input type="text"/>
Correo electrónico:	401@test.cl	¿A qué pueblo originario pertenece?	1 - Ninguno <input type="text"/>

¿Existen en tu hogar (incluyéndote) personas que tengan alguna de las siguientes condiciones de forma permanente: Ceguera o dificultad visual; Sordera o dificultad auditiva; Mudez o dificultad en el habla; Dificultad física; Problemas mentales o psiquiátricos?

Si No

Datos de contacto

Teléfono fijo:	<input type="text" value="02"/> <input type="text" value="22448695"/>	Celular:	<input type="text" value="54181326"/>
----------------	---	----------	---------------------------------------

Ejemplo: 02-25551234 *Ejemplo: 99999999*

Antecedentes personales

- 1 En esta etapa podrás completar todos tus datos personales y también encontrarás la pestaña “**Nacionalidad**”. Aquí deberás responder si eres **chileno, extranjero con permanencia definitiva o extranjero con residencia**. Si eres chileno se extenderá una lista de etnias a elección, mientras que si eres extranjero, deberás seleccionar tu país de origen.

Nacionalidad:

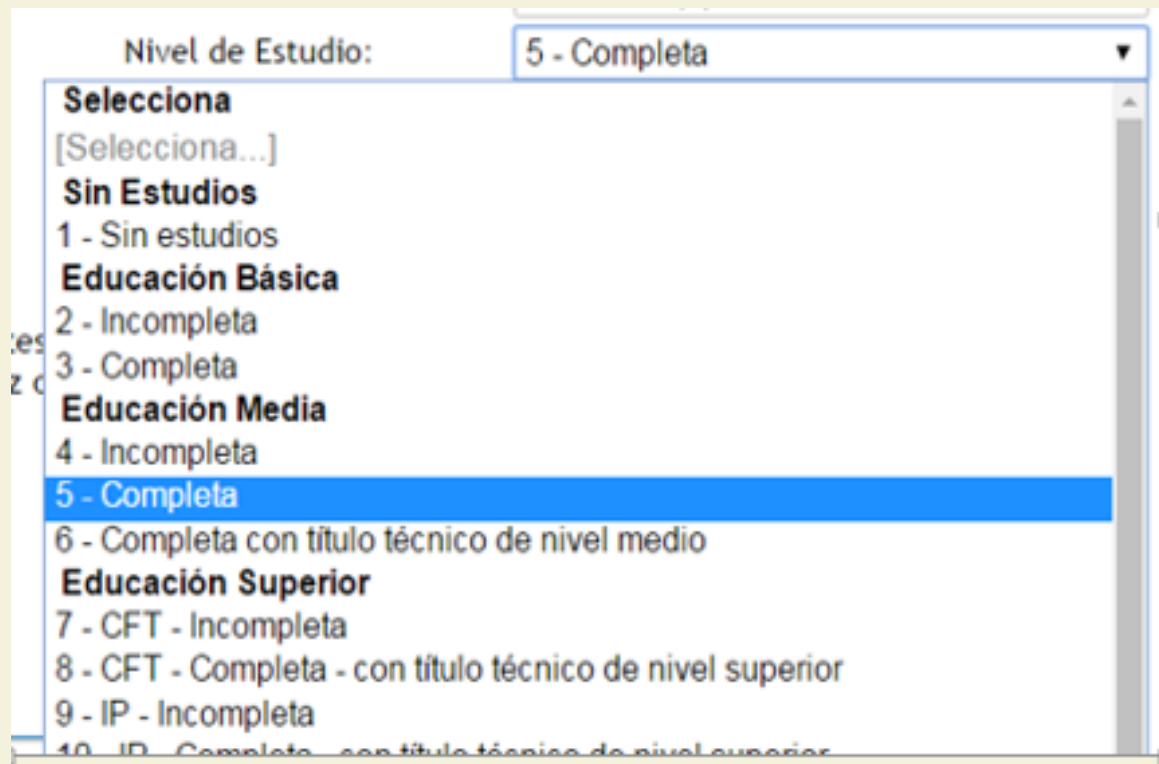
1 - Extranjera con permanencia ▼
[Selecciona...]
0 - Chilena
1 - Extranjera con permanencia definitiva
2 - Extranjera con residencia

- 2 En la pestaña que dice “**Nivel de estudio**” debes seleccionar el nivel educacional que posees (Educación Media, Educación Superior completa o incompleta, etc.).

Nivel de Estudio:

17 - UNIVERSIDAD - Completa - con títu ▼
[Selecciona...]
Sin Estudios
1 - Sin estudios
Educación Básica
2 - Incompleta
3 - Completa
Educación Media
4 - Incompleta
5 - Completa
6 - Completa con título técnico de nivel medio
Educación Superior
7 - CFT - Incompleta
8 - CFT - Completa - con título técnico de nivel superior
9 - IP - Incompleta
10 - IP - Completa - con título técnico de nivel superior
11 - IP - Completa - con título profesional
12 - UNIVERSIDAD - Incompleta


IMPORTANTE: Si eres alumno de cuarto medio, y aún no has egresado, igualmente debes seleccionar “Educación Media” “5-Completa”.



The image shows a screenshot of a web form with a dropdown menu. The label 'Nivel de Estudio:' is at the top left. The dropdown menu is open, showing a list of options. The option '5 - Completa' is highlighted in blue. The list includes categories like 'Sin Estudios', 'Educación Básica', 'Educación Media', and 'Educación Superior' with their respective levels (1-10). The selected option '5 - Completa' is the one the user should choose according to the text above.

IMPORTANTE: Según el nivel de estudio que escojas, puedes recibir mensajes de alerta en tu comprobante final.

Revisa con atención tu comprobante de inscripción y los mensajes de alerta.

- 
- 3 En esta etapa también podrás indicar si alguna de las personas que conforman tu grupo familiar tiene alguna **discapacidad**, pero a diferencia del formulario general de inscripción a Gratuidad, Becas de Arancel y Créditos, **NO** tendrás que completar una encuesta adicional sobre esta discapacidad.

¿Existen en tu hogar (incluyéndote) personas que tengan alguna de las siguientes condiciones de forma permanente: Ceguera o dificultad visual; Sordera o dificultad auditiva; Mudez o dificultad en el habla; Dificultad física; Problemas mentales o psiquiátricos?

Sí No

4

Deberás completar tus **Notas de Enseñanza Media**. Si estás en cuarto medio y aún no las tienes, podrás ingresar un promedio estimado que, posteriormente, se validará con lo informado por los establecimientos en el Sistema Información General de Estudiantes (SIGE). Además, **los alumnos de cuarto medio o egresados que aún no ingresan a la Educación Superior, deberán escoger “sin matrícula en Institución de Educación Superior” y seleccionar “2018” como año de ingreso.**

En el caso de los estudiantes que ya cursan una carrera, también se solicitará la **Institución Educacional y el último año de su matrícula en ésta.**

os enseñanza media Antecedentes académicos nivel superior

Particular Subvencionado Institución educacional: SIN MATRÍCULA EN INSTITUCIÓN DE E ▼


SIN MATRÍCULA EN INSTITUCIÓN DE EDUCACION SUPERIOR

- ACADEMIA NACIONAL DE ESTUDIOS POLITICOS Y ESTRATEGICOS ANEPE
- ARMADA DE CHILE (ESCUELA NAVAL)
- CARABINEROS DE CHILE, DIRECCIÓN DE EDUCACIÓN
- CENTRO DE FORMACION TECNICA ALEXANDER VON HUMBOLDT
- CENTRO DE FORMACION TECNICA ALFA
- CENTRO DE FORMACION TECNICA ALPES
- CENTRO DE FORMACION TECNICA ANDRES BELLO
- CENTRO DE FORMACION TECNICA AQUATECH
- CENTRO DE FORMACION TECNICA AUSTRAL
- CENTRO DE FORMACION TECNICA BARROS ARANA
- CENTRO DE FORMACION TECNICA CAMARA DE COMERCIO DE SANTIAGO
- CENTRO DE FORMACION TECNICA CEDEC
- CENTRO DE FORMACION TECNICA CEDUC - UCN
- CENTRO DE FORMACION TECNICA CEITEC
- CENTRO DE FORMACION TECNICA CENCO
- CENTRO DE FORMACION TECNICA CENTRO TECNOLOGICO SUPERIOR INFOMED
- CENTRO DE FORMACION TECNICA CEPA DE LA III REGION
- CENTRO DE FORMACION TECNICA CEPONAL
- CENTRO DE FORMACION TECNICA CRECIC

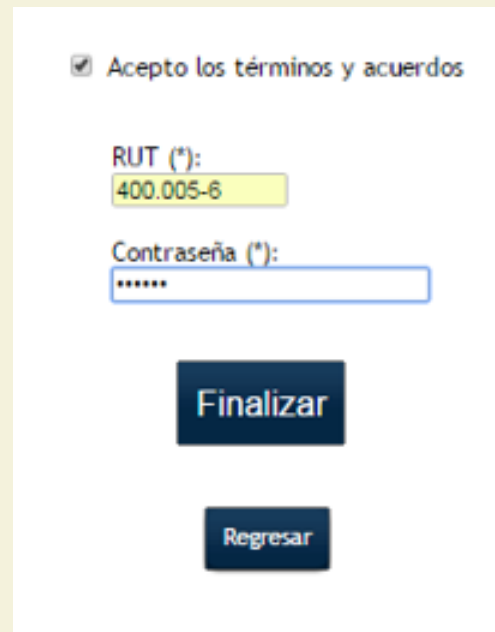


2 Finalizar

- Lo último que debes considerar es **FINALIZAR** adecuadamente tu sesión, es decir, guardar tus datos y obtener el comprobante de inscripción. A continuación, más detalles sobre esta etapa.



- Una vez completado el formulario, debes aceptar los términos y acuerdos, ingresar tu RUT y contraseña creada al momento del registro, y hacer clic en el botón **“Finalizar”**. A continuación se generará el **comprobante de inscripción**, el que deberás guardar para presentar en la institución de Educación Superior en la que te matricules.



Acepto los términos y acuerdos

RUT (*):
400.005-6

Contraseña (*):

Finalizar

Regresar

2° proceso de inscripción: desde el 20 de febrero al 16 de marzo del 2018

Ingresa a: www.fuas.cl

Infórmate en: www.gratuidad.cl o www.beneficiosestudiantiles.cl

Escríbenos en: www.facebook.com/estudialesmiderecho

Contáctanos al 600 600 2626

